

ІНДЕКС ПРОЗОРСТІ 100 НАЙБІЛЬШИХ КОМПАНІЙ УКРАЇНИ - 2015

Київ, 11.02

МЕТОДОЛОГІЯ

- Міжнародна методика розроблена Beyond Business (Ізраїль) та Центром «Розвиток КСВ»
- В Україні методологія - з 2011 року.
- Зміни внесені у 2012 та 2015рр.
- У 2015 р. внесені зміни в оцінювання нефінансових звітів

Форма звіту	Кількість балів	%
Інтегрований звіт (за методологією Інтегрованого звіту)	80	40
Звіт рівня GRI 4.0 українською мовою	80	40
російською або англійською мовами	75	37
Звіт з елементами GRI 4.0	70	35
Звіт рівня GRI 3.0	65	32
Звіт за стандартами Глобального договору ООН	50	25
Неструктурований звіт з КСВ	45	22
Загальний звіт компанії з висвітленням деяких аспектів КСВ	30	15

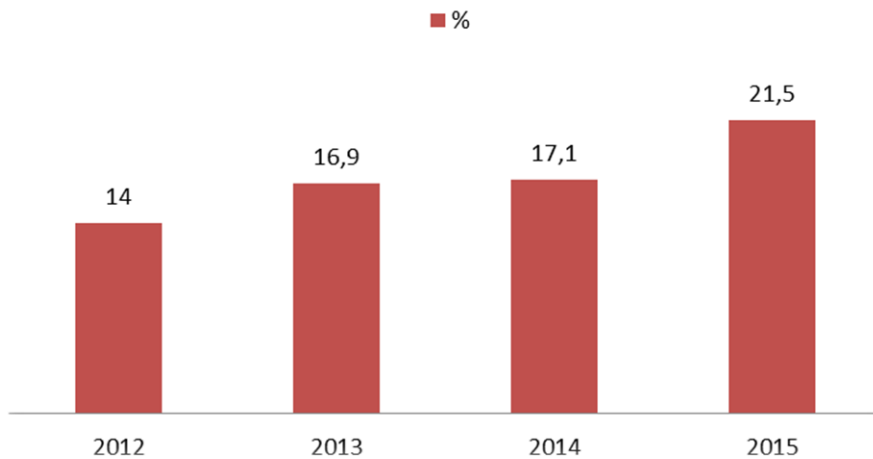
МЕТОДОЛОГІЯ

- Оцінювалися перші 100 компаній Рейтингу Forbes ТОП-200 найбільших компаній України – 18 секторів економіки
- Компанії, які на 50% належать державі, не оцінювалися
- Додатково оцінені сайти лідерів Індексу-2014 - СКМ та Дніпроспецсталь
- Було оцінено інформацію за 2014-2015 роки протягом 05-30.01.2015 р

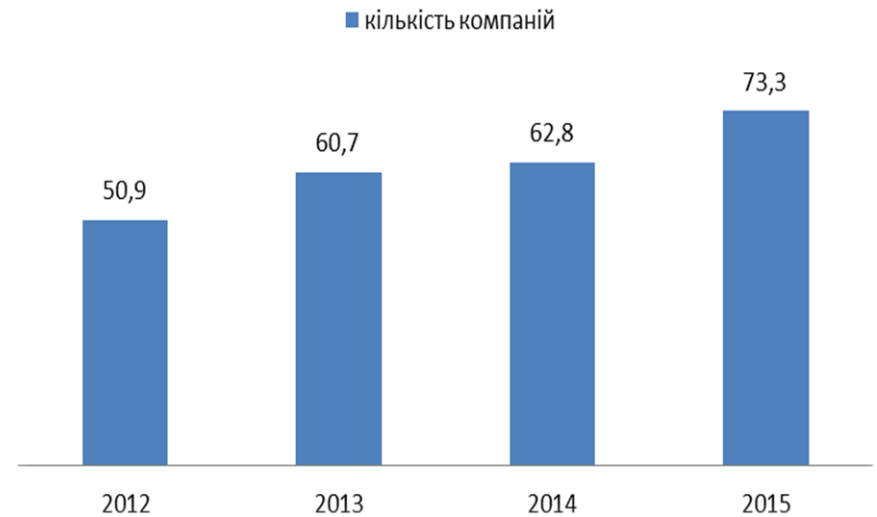
16 компаній з ТОП-100 компаній не мають сайтів

ВИСНОВКИ: РОЗКРИТТЯ ІНФОРМАЦІЇ

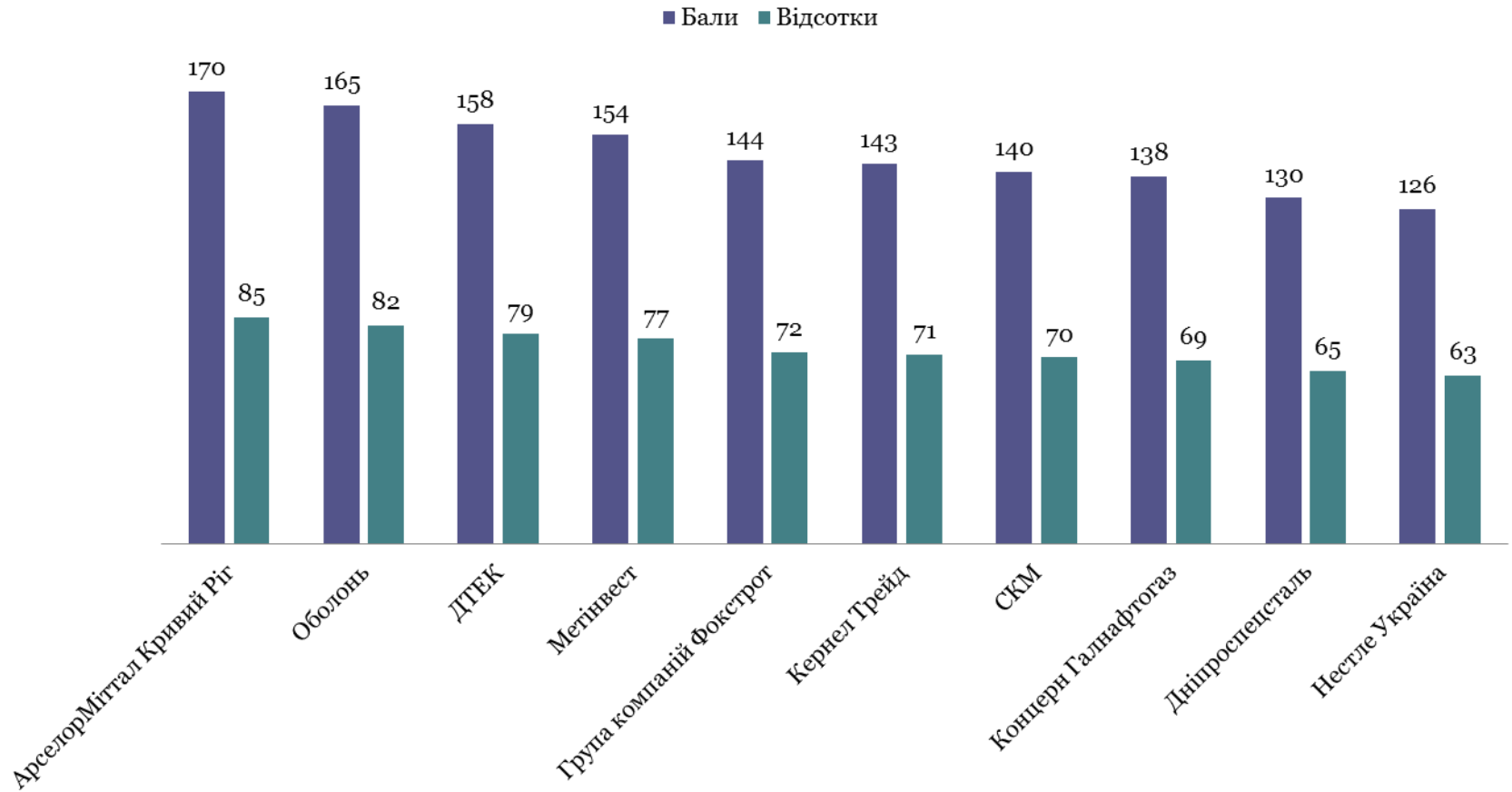
Середній рівень розкриття інформації



Середній рівень розкриття інформації ТОП-10



ВИСНОВКИ: ЛІДЕРИ ІНДЕКСУ



ВИСНОВКИ: НЕФІНАНСОВІ ЗВІТИ

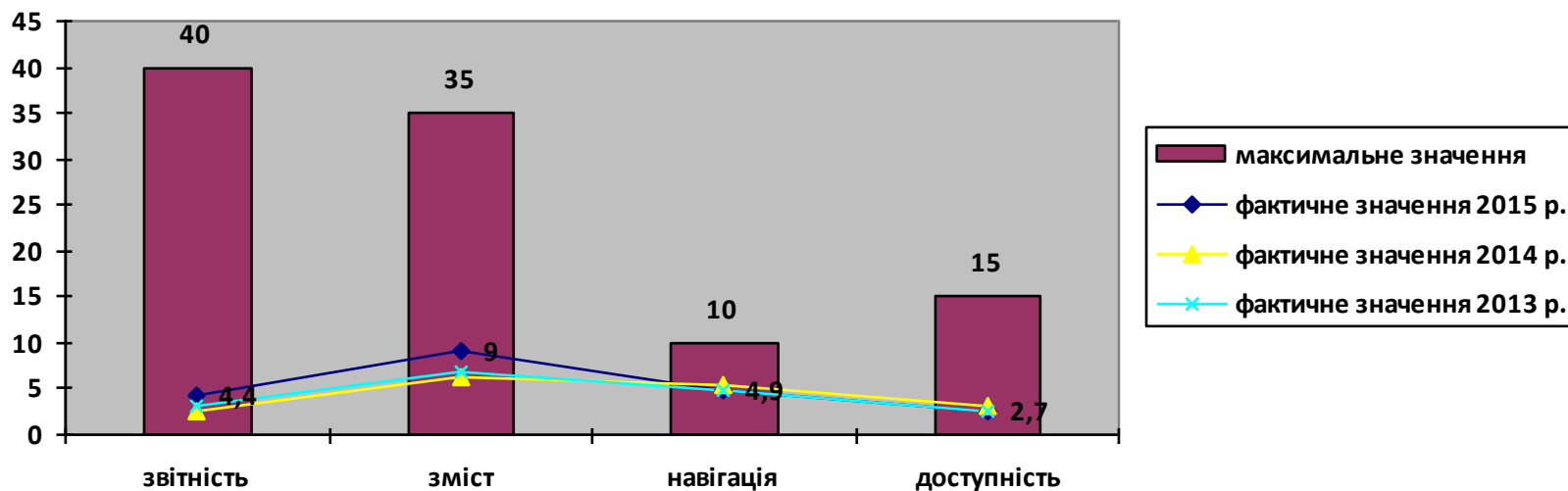
Кількість нефінансових звітів 2012-2015



ВИСНОВКИ: НЕФІНАНСОВІ ЗВІТИ

- Кернел
- АрселорМіттал Кривий Ріг
- Концерн Галнафтогаз
- Метінвест
- Оболонь
- ДТЕК
- Дніпроспецсталь
- Нібулон
- ГК Фокстрот
- UniCreditBank
- Nestle Україна
- Київстар
- Карлсберг Україна
- ВіДі Груп
- Монделіс Україна
- Альфа Банк Україна
- СКМ

ВИСНОВКИ: РІВЕНЬ РОЗКРИТТЯ

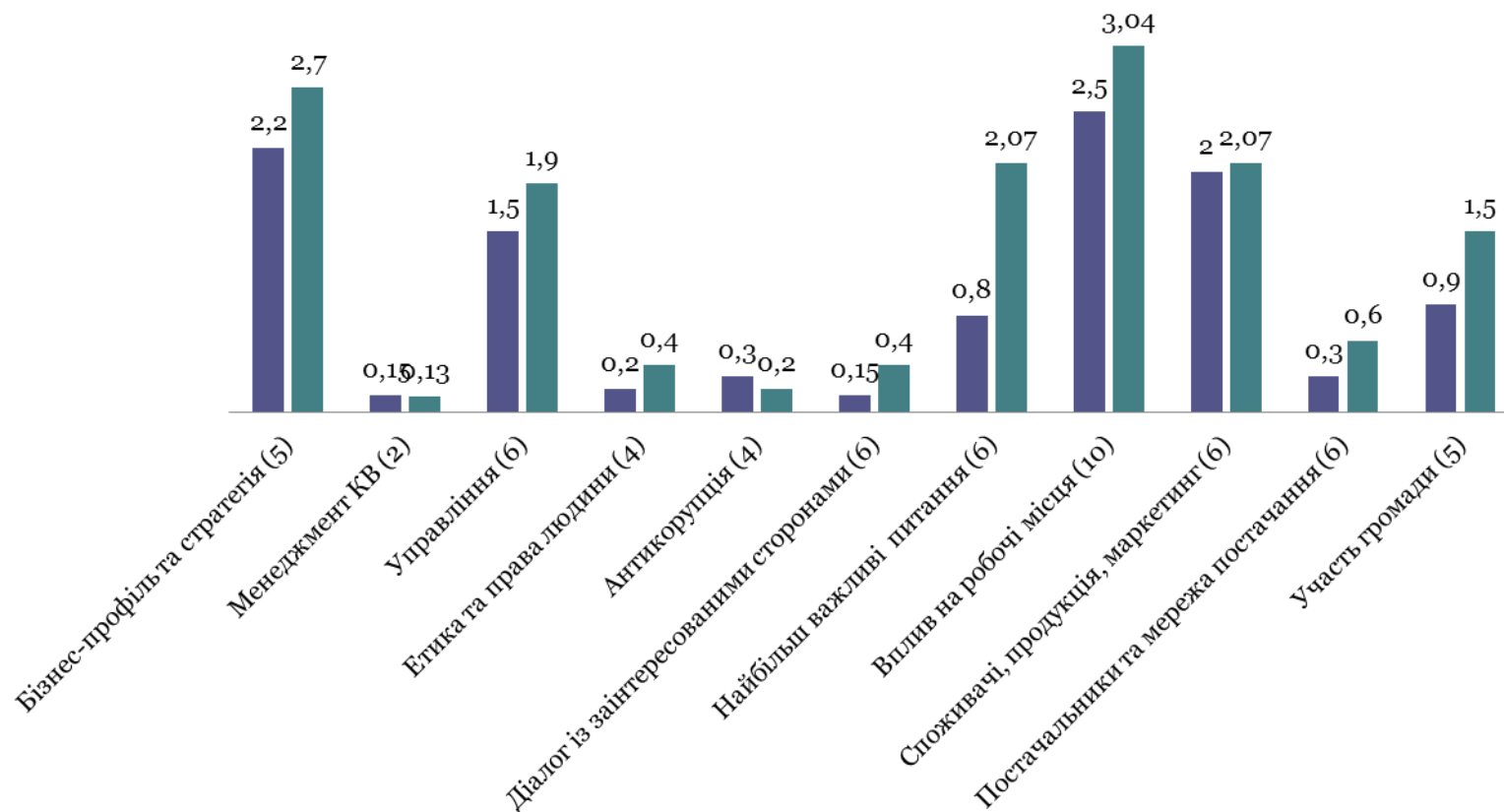


ВИСНОВКИ: РІВЕНЬ РОЗКРИТТЯ

Середній бал розкриття інформації по категорії «ЗМІСТ»

■ Середній бал учасників оцінювання у 2014 році

■ Середній бал учасників оцінювання у 2015



ВИСНОВКИ: ВИСВІТЛЕНІ ПИТАННЯ

+

Бізнес-профіль та стратегія

- 83 (компанії з 84)

Продукція, споживачі,
маркетинг – 81

Трудові відносини - 70

Участь громади - 46

Охорона довкілля - 43

Суттєві питання КСВ - 43

-

Антикорупційна діяльність –
15 компаній

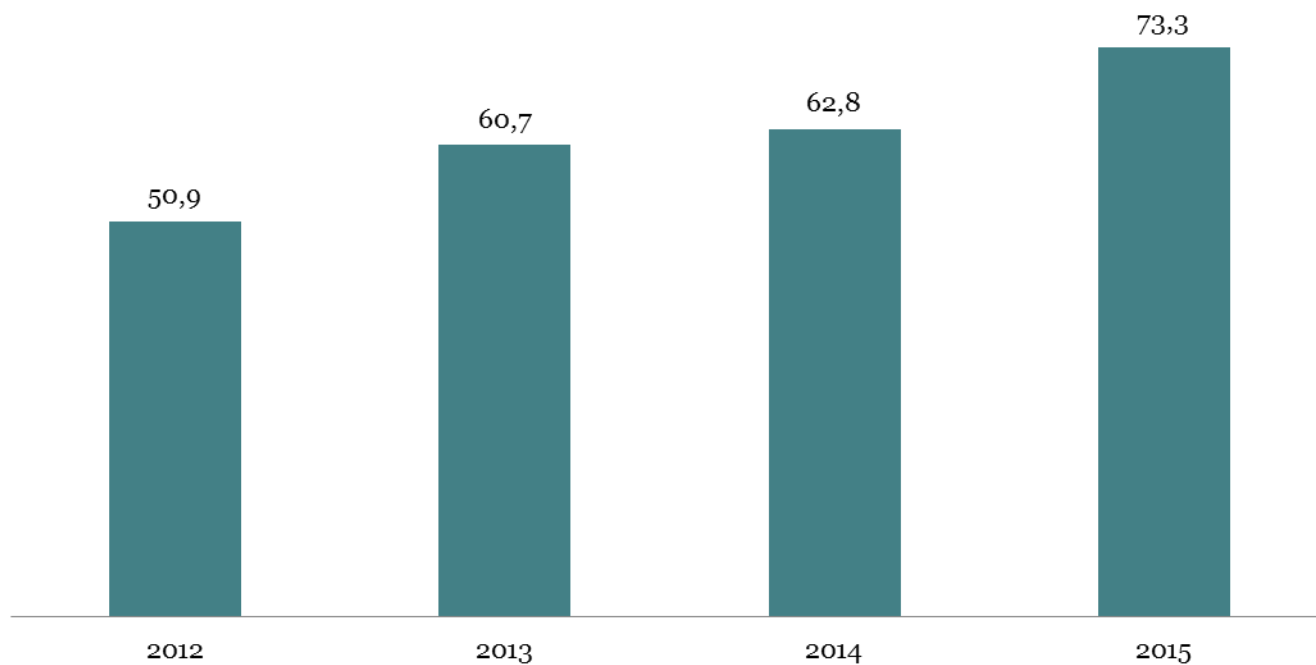
Діалог зі стейкхолдерами – 14

Управління КСВ – 8

ВИСНОВКИ: «ДОСТАТНІЙ» РІВЕНЬ ВІДКРИТОСТІ

Кількість компаній, які досягли рівень відкритості у 50% і вище

■ кількість компаній

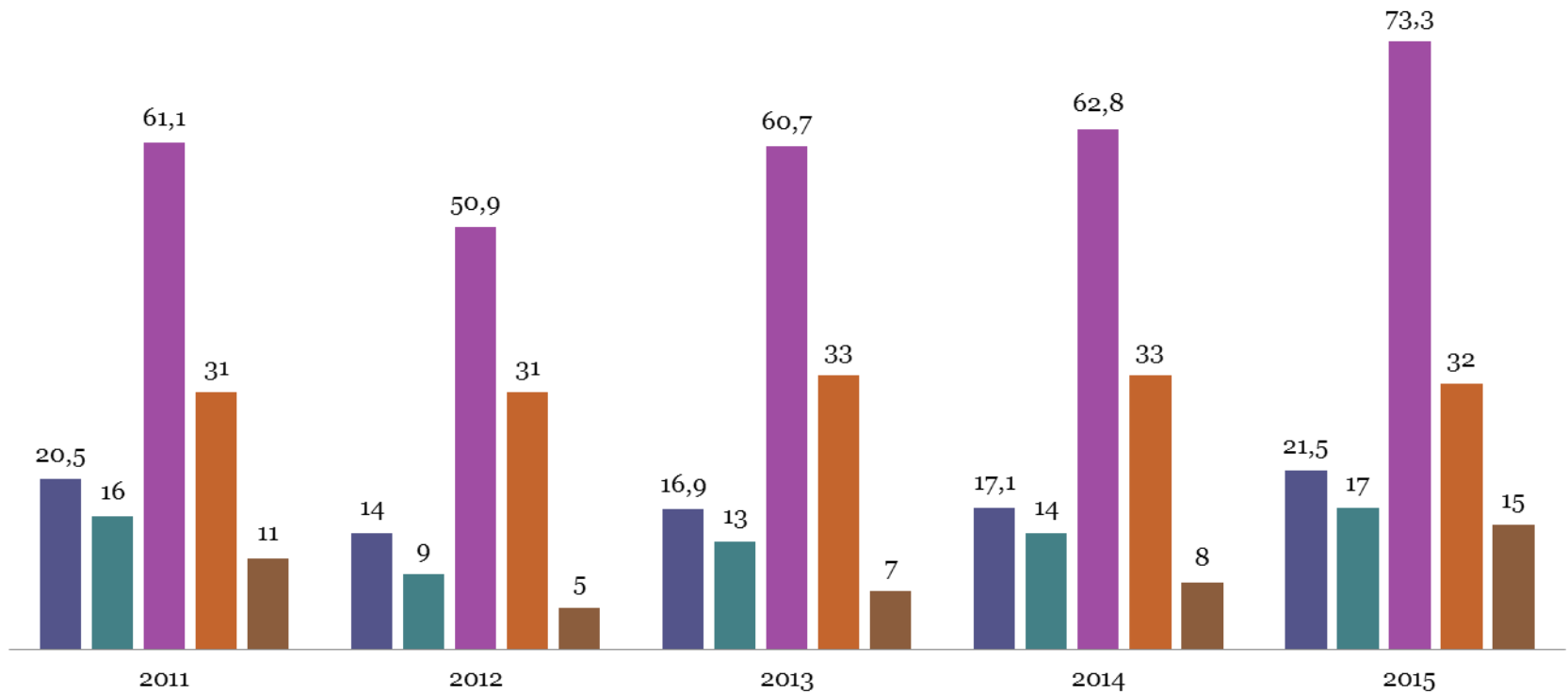


ВИСНОВКИ: СЕКТОРАЛЬНИЙ АНАЛІЗ

Сектор	Компанія - лідер	%	Кількість компаній	Середній %
Телеком	Київстар	56	3	36
Енергетика	ДТЕК	79	5	17,8
Металургія	АрселорМіттал Кривий Ріг	85	10	47,5
Нафта і газ	Галнафтогаз	69	16	9,2
Рітейл	Група компаній Фокстрот	72	13	20,1
АПК	Кернел Трейд	71	10	19,9
Фармацевтика	Фармак	24	4	19,7
Фінанси	UniCreditBank	62	9	24,2
Табак	Imperial Tobacco Україна	30	3	12,3
Харчова промисловість	Nestle Україна	63	11	23
Машинобудування	Мотор Січ	17	4	16,7
Хімія	Procter & Gamble Україна	21	4	16,7
Дистрибуція	Самсунг Електронікс Україна Компані	36	4	14
Алкоголь	Оболонь	82	2	67
Інші	-	-	4	20,7

ІНДЕКС ПРОЗОРОСТІ 2011-2015

- Середній рівень розкриття інформації
- Кількість компаній, які мали звіти з КСВ
- Середній рівень розкриття інформації ТОП-10
- Кількість компаній, які мають вищий, ніж середній рівень розкриття інформації
- Кількість компаній, які досягли рівень відкритості у 50% і вище





Дякуємо!
Детальний звіт - на сторінці Центру
«Розвиток КСВ»

Центр «Розвиток корпоративної соціальної відповідальності»
проспект Гагаріна 23, оф. 814, 02660 Київ;
тел./факс: +38 044 292 02 48, www.csr-ukraine.org